




簡単手作りブックスタンド

型紙を112%に拡大するとA4サイズの厚紙の1/2サイズとなり、A4サイズの厚紙で2個の簡単ブックスタンドが作れます



スタンドの出来上がり



★三角POPスタンド 型紙

Copyright© 2013 株式会社トーハン

差し込み部分を切り抜き、点線を山折りにして三角形にし、のりしろで貼り合わせます。

